


NL GEBRUIKSAANWIJZING



SPECIFICATIES

Afmetingen	115 x 46 x 26 mm
Gewicht	147 g
Batterij	3,7 V lithium-ion – 2000 mAh oplaadbaar
Oplaadpoort	USB-C
Oplaadtijd	± 3 uur
IP-klasse	IPX7
Accessoires	Gebruiksaanwijzing + USB-C-kabel

	LOW	MID	HIGH	Werktijd
SMD	-	-	100 lm	12 u
COB	80 lm	600 lm	1200 lm	10 u / 5,5 u / 1,5 u



USB-C OPLAADPOORT

Het rode lampje brandt tijdens het opladen en wordt groen zodra de batterij volledig is opgeladen.

KNOPIJNSTRUCTIES

Wissel de lamp tussen **LOW**, **MID**, **HIGH**, **SPOT** en **UIT**. Wanneer de lamp brandt, kun je de knop ingedrukt houden om te dimmen. De lamp knippert twee keer wanneer de minimale of maximale lichtsterkte is bereikt.

SENSOR

Zodra de sensor merkt dat er vlakbij een obstakel is — bijvoorbeeld wanneer je de lamp omgekeerd op een tafel legt — schakelt hij de lamp automatisch uit. Zo wordt onnodig energieverbruik voorkomen. Enkel in HIGH en MID modus.


OPGEPAST

- Schakel het toestel uit tijdens het reinigen of controleren van het product.
- Dek de lamp niet af wanneer deze in gebruik is.
- Houd de LED-lamp uit de buurt van kinderen.
- Kijk niet rechtstreeks in de lichtbron om oogschade te voorkomen.
- Dompel de lamp niet onder in water.
- Laat kinderen niet onbeheerd achter in de buurt van lampen of andere elektrische apparaten.
- Houd ontvlambare materialen uit de buurt van de LED-lamp.

GARANTIE

Lumx biedt 2 jaar garantie op de LED's. De garantie blijft geldig mits het product correct wordt opgeslagen, geïnstalleerd, gebruikt en onderhouden. Bij verkeerd gebruik of onderhoud vervalt de garantie.

GB USERS MANUAL



SPECIFICATIES

Dimensions	115 x 46 x 26 mm
Weight	147 g
Battery	3,7 V lithium-ion – 2000 mAh rechargeable
Charging port	USB-C
Charging time	± 3 hours
IP rating	IPX7
Accessory	User manual + USB-C cable

	LOW	MID	HIGH	Runtime
SMD	-	-	100 lm	12 h
COB	80 lm	600 lm	1200 lm	10 h / 5.5 h / 1.5 h



USB-C CHARGING PORT

The red light is on while charging and turns green once the battery is fully charged.

BUTTON INSTRUCTIONS

Switch the light between **LOW**, **MID**, **HIGH**, **SPOT** and **OFF**. When the light is on, you can hold the button to dim it. The light will blink twice when the minimum or maximum brightness is reached.

SENSOR

As soon as the sensor detects a nearby obstacle — for example, when you place the lamp upside down on a table — it automatically switches the lamp off. This prevents unnecessary energy consumption. Only in HIGH and MID modes.


CAUTION

- Turn off the device while cleaning or inspecting the product
- Do not cover the lamp while it is in use.
- Keep the LED lamp out of reach of children.
- Do not look directly at the light source to avoid eye injury.
- Do not immerse the lamp in water.
- Do not leave children unattended near lamps or other electrical appliances.
- Keep flammable materials away from the LED lamp.

WARRANTY

Lumx provides a 2-year warranty on the LEDs. The warranty remains valid as long as the product is properly stored, installed, used, and maintained. Improper use or maintenance will void the warranty.

F MANUEL D'UTILISATION



SPECIFICITES

Dimensions	115 x 46 x 26 mm
Poids	147 g
Batterie	Batterie lithium-ion 3,7 V 2000 mAh rechargeable
Port de recharge	USB-C
Temps de charge	± 3 heures
Indice de protection	IPX7
Accessoires	Mode d'emploi + câble USB-C

	LOW	MID	HIGH	Durée de fonctionnement
SMD	-	-	100 lm	12 h
COB	80 lm	600 lm	1200 lm	10 h / 5,5 h / 1,5 h



Projecteur (SMD)



Lampe COB



USB-C

PORT DE RECHARGE USB-C

Le voyant rouge s'allume pendant la charge et devient vert lorsque la batterie est complètement chargée.

INSTRUCTIONS DES BOUTONS

Faites passer la lampe entre **LOW, MID, HIGH, SPOT** et **OFF**. Lorsque la lampe est allumée, vous pouvez maintenir le bouton enfoncé pour diminuer l'intensité. La lampe clignote deux fois lorsque l'intensité minimale ou maximale est atteinte.

CAPTEUR

Dès que le capteur détecte un obstacle à proximité — par exemple lorsque vous posez la lampe à l'envers sur une table — il éteint automatiquement la lampe. Cela permet d'éviter une consommation d'énergie inutile. Uniquement en modes HIGH et MID.


ATTENTION

- Éteignez l'appareil lors du nettoyage ou de la vérification du produit.
- Ne couvrez pas la lampe lorsqu'elle est en fonctionnement.
- Gardez la lampe LED hors de portée des enfants.
- Ne regardez pas directement la source lumineuse pour éviter les lésions oculaires.
- Ne plongez pas la lampe dans l'eau.
- Ne laissez pas les enfants sans surveillance à proximité des lampes ou d'autres appareils électriques.
- Gardez les matériaux inflammables à l'écart de la lampe LED.

GARANTIE

Lumx offre une garantie de 2 ans sur les LED. La garantie reste valable à condition que le produit soit correctement stocké, installé, utilisé et entretenu. En cas de mauvaise utilisation ou d'entretien incorrect, la garantie est annulée.

D BENUTZERANLEITUNG



SPECIFICITES

Abmessungen	115 x 46 x 26 mm
Gewicht	147 g
Batterie	3,7 V Lithium-Ionen-Akku — 2000 mAh, wiederaufladbar
Ladeanschluss	USB-C
Ladezeit	± 3 Stunden
Schutzart	IPX7
Zubehör	Bedienungsanleitung + USB-C-Kabel

	LOW	MID	HIGH	Betriebsdauer
SMD	-	-	100 lm	12 Std.
COB	80 lm	600 lm	1200 lm	10 Std. / 5,5 Std. / 1,5 Std.



Spotlight (SMD)



COB-lampe



USB-C

USB-C-LADEANSCHLUSS

Die rote Leuchte brennt während des Ladevorgangs und wird grün, sobald der Akku vollständig aufgeladen ist.

TASTENANLEITUNG

Schalten Sie die COB-Lampe zwischen **LOW, MID, HIGH, SPOT** und **AUS**. Wenn die Lampe eingeschaltet ist, können Sie die Taste gedrückt halten, um zu dimmen. Die Lampe blinkt zweimal, wenn die minimale oder maximale Helligkeit erreicht ist.

SENSOR

Sobald der Sensor ein nahegelegenes Hindernis erkennt — zum Beispiel, wenn Sie die Lampe verkehrt auf einen Tisch stellen — schaltet er die Lampe automatisch aus. Dies verhindert unnötigen Energieverbrauch. Nur im HIGH- und MID-Modus.

ACHTUNG

- Schalten Sie das Gerät beim Reinigen oder Prüfen des Produkts aus.
- Decken Sie die Lampe während des Betriebs nicht ab.
- Halten Sie die LED-Lampe von Kindern fern.
- Schauen Sie nicht direkt in die Lichtquelle, um Augenschäden zu vermeiden.
- Tauchen Sie die Lampe nicht in Wasser.
- Lassen Sie Kinder nicht unbeaufsichtigt in der Nähe von Lampen oder anderen elektrischen Geräten.
- Halten Sie brennbare Materialien von der LED-Lampe fern.

GARANTIE

Lumx gewährt 2 Jahre Garantie auf die LEDs. Die Garantie bleibt gültig, sofern das Produkt korrekt gelagert, installiert, benutzt und gewartet wird. Bei falscher Verwendung oder unsachgemäßer Wartung erlischt die Garantie.